



ΣΥΝΔΕΣΜΟΣ
ΕΛΛΗΝΩΝ ΠΑΡΑΓΩΓΩΝ
ΑΠΟΣΤΑΓΜΑΤΩΝ
ΑΛΚΟΟΛΟΥΧΩΝ
ΠΟΤΩΝ

ΣΕΑΟΠ

Αθήνα , 19 Μαΐου 2020

ΕΞΑΓΩΓΕΣ

Αύξηση 0,72% (σε αξία) και 4,30% (σε ποσότητα) παρατηρείται συνολικά στις εξαγωγές ελληνικών αποσταγμάτων για το 2019 σύμφωνα με τα στοιχεία της Eurostat, τα οποία επεξεργαστήκαμε ως ΣΥΝΔΕΣΜΟΣ ΕΛΛΗΝΩΝ ΠΑΡΑΓΩΓΩΝ ΑΠΟΣΤΑΓΜΑΤΩΝ & ΑΛΚΟΟΛΟΥΧΩΝ ΠΟΤΩΝ-ΣΕΑΟΠ (ΣΕΑΟΠ). Φαίνεται ότι τα αποστάγματα ανακάμπτουν μετά την τεράστια κάμψη που σημείωσαν το 2016. (Πίνακας 1 & Γράφημα 1)

ΠΙΝΑΚΑΣ 1

ΠΕΡΙΟΔΟΣ	ΕΞΑΓΩΓΕΣ	
	ΣΥΝΟΛΟ	
	αξία €	ποσότητα Kg
2014	78.745.333	35.628.200
2015	78.484.505	33.003.300
2016	74.127.350	34.591.600
2017	78.652.109	32.636.100
2018	75.062.640	32.592.600
2019	75.604.819	33.993.100
Μεταβολή 2018 - 2019	0,72%	4,30%

ΓΡΑΦΗΜΑ 1



Α. ΕΥΡΩΠΗ

Η Ευρώπη απορροφά το 80% της ποσότητας των εξαγόμενων αποσταγμάτων , ενώ σε αξία έχει το 76% .

ΠΙΝΑΚΑΣ 2

ΠΕΡΙΟΔΟΣ	ΕΞΑΓΩΓΕΣ			
	% σε αξία		% σε ποσότητα	
	ΕΚΤΟΣ ΕΕ	ΕΝΤΟΣ ΕΕ	ΕΚΤΟΣ ΕΕ	ΕΝΤΟΣ ΕΕ
2014	31,36%	68,64%	21,16%	78,84%
2015	31,74%	68,26%	24,75%	75,25%
2016	19,00%	81,00%	16,01%	83,99%
2017	19,95%	80,05%	17,92%	82,08%
2018	21,27%	78,73%	19,91%	80,09%
2019	23,86%	76,14%	20,43%	79,57%

Κυριότερες χώρες προορισμού εντός ΕΕ: Η Γερμανία παραμένει ο σημαντικότερος προορισμός των ελληνικών αποσταγμάτων (με ποσοστό **53% της αξίας** εξαγωγών ΕΕ ή 30,5 εκατ. ευρώ & 61% της ποσότητας ή 16,6 εκατ. Kg), με την Βουλγαρία (8,4% της αξίας) , Τσεχία (7,4% της αξίας) Ολλανδία & Γαλλία να ακολουθούν .

Επίσης αυξημένες κατά **3,61%** ήταν οι εξαγωγές ως προς την ποσότητα ελληνικών αποσταγμάτων (από 26.104.000 kg/2018 σε 27.047.600 kg/2019-) (Πίνακας 3)

Ως προς την αξία παρατηρείται μείωση κατά **2,59%** σε σχέση με πέρσι (Πίνακας 3), παρουσιάζοντας όμως αύξηση 0,27% σε σχέση με τον μέσο όρο πενταετίας (2014-2018). Η φετινή πτώση στην αξία των εξαγωγών οφείλετε στην μειωμένη κατά 5,99% μέση τιμή/kg πώλησης που είχαν τα Ελληνικά ποτά στην Ευρώπη (Πίνακας 3) .

ΠΙΝΑΚΑΣ 3

ΠΕΡΙΟΔΟΣ	ΕΞΑΓΩΓΕΣ					
	ΕΚΤΟΣ ΕΕ		ΕΝΤΟΣ ΕΕ		ΕΚΤΟΣ ΕΕ	ΕΝΤΟΣ ΕΕ
	αξία €	ποσότητα Kg	αξία €	ποσότητα Kg	Μέση τιμή ανά kg	
2014	24.692.425	7.539.400	54.052.908	28.088.800	3,28 €	1,92 €
2015	24.910.555	8.168.800	53.573.950	24.834.500	3,05 €	2,16 €
2016	14.087.546	5.537.000	60.039.804	29.054.600	2,54 €	2,07 €
2017	15.691.597	5.848.500	62.960.512	26.787.600	2,68 €	2,35 €
2018	15.964.855	6.488.600	59.097.785	26.104.000	2,46 €	2,26 €
2019	18.038.068	6.945.500	57.566.751	27.047.600	2,60 €	2,13 €
Μ.Ο. 5ετίας 2014 - 2018	19.069.396	6.716.460	57.944.992	26.973.900	2,84 €	2,15 €
Μεταβολή 2018 - 2019	12,99%	7,04%	-2,59%	3,61%	5,55%	-5,99%
Μεταβολή 2017 - 2018	1,74%	10,94%	-6,14%	-2,55%	-8,30%	-3,68%

B. ΤΡΙΤΕΣ ΧΩΡΕΣ

Όσον αφορά τις Τρίτες χώρες: Αύξηση κατά 7,04% κατέγραψαν το 2019 σε ποσότητα οι ελληνικές εξαγωγές αποσταγμάτων (από 6.488.600 kg/2018 σε 6.945.500 kg/2019) βλ. Γράφημα 4. Επίσης οι εξαγωγές αλκοολούχων όσον αφορά στην ποσότητα, κυμάνθηκαν πάνω από τον μέσο όρο της προηγούμενης πενταετίας (2014-2018) που είναι 6.716.460 kg. (Πίνακας 3) Σε θετικό έδαφος κινήθηκαν και σε επίπεδο αξίας προς τρίτες χώρες, με την αύξηση να αγγίζει το 13% (από 15.964.855 € / 2018 σε 18.038.068 € / 2019) ένα νούμερο ιδιαίτερα ικανοποιητικό το οποίο οφείλεται κατά κύριο λόγο στην υψηλότερη μέση τιμή πώλησης/kg η οποία διαμορφώθηκε στο 2,6€/kg αυξημένη κατά 5,55%σε σχέση με το 2018.

Κυριότερες χώρες εκτός ΕΕ παραμένουν το Ιράκ (με ποσοστό ≈50% της αξίας των τρίτων χωρών ή 8,9 εκατ. ευρώ), οι ΗΠΑ (9,3% της αξίας) & η Τουρκία (7% της αξίας)

Γ. ΟΥΖΟ

Ναυαρχίδα είναι το Ούζο, το οποίο παρ' όλο που έχει να ανταγωνιστεί αντίστοιχα ποτά από χώρες όπως η Ιταλία, Ισπανία, Γαλλία, κλπ, έχει καθιερωθεί ακόμα και σε μεγάλες χώρες όπως η Γερμανία λόγω της υψηλής ποιότητάς του. Αποτελεί διαχρονικά το κυριότερο εξαγόμενο προϊόν της ελληνικής ποτοποιίας, καταλαμβάνοντας το τελευταίο έτος (2019) το 68% (σε ποσότητα & το 55% σε αξία) του συνόλου των εξαγωγών των ελληνικών αποσταγμάτων .

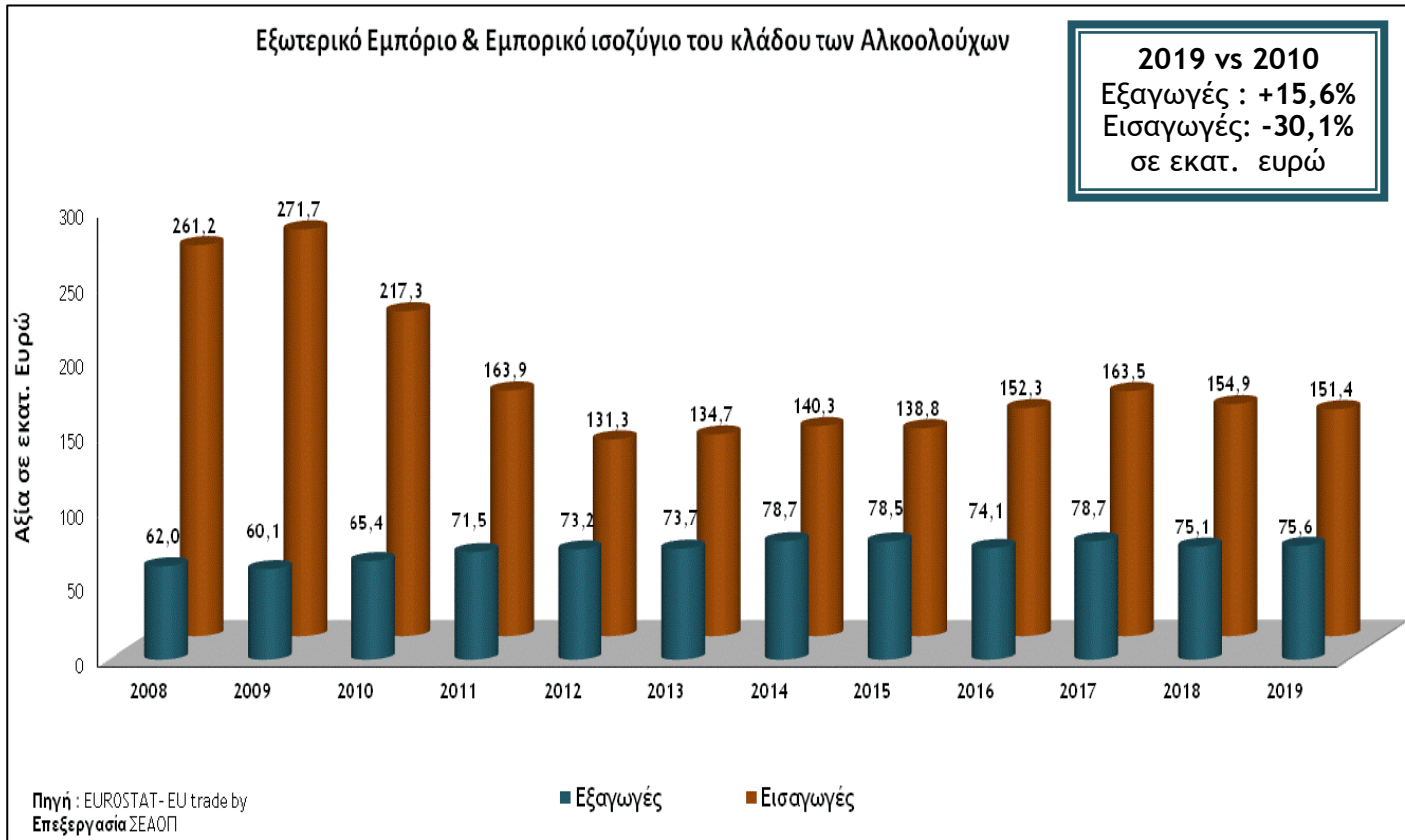
Οι σημαντικότερες χώρες (σε αξία) όπου εξαγουμε ΟΥΖΟ είναι (% επί του συνόλου):

- Γερμανία 50,2%
- ΙΡΑΚ 19,4%
- Βουλγαρία 10,7%
- Ολλανδία 3%
- ΗΠΑ 2,3%
- Τουρκία 2,9%

ΕΜΠΟΡΙΚΟ ΙΣΟΖΥΓΙΟ

Ο κλάδος των αλκοολούχων ποτών σημειώνει σταδιακή μείωση του εμπορικού του ελλείμματος. Συγκεκριμένα, ο κλάδος των αλκοολούχων ποτών έχει μειώσει σημαντικά το έλλειμμά του από €152 εκατ. το 2010, σε €76 εκατ. το 2019 (Γράφημα 2)

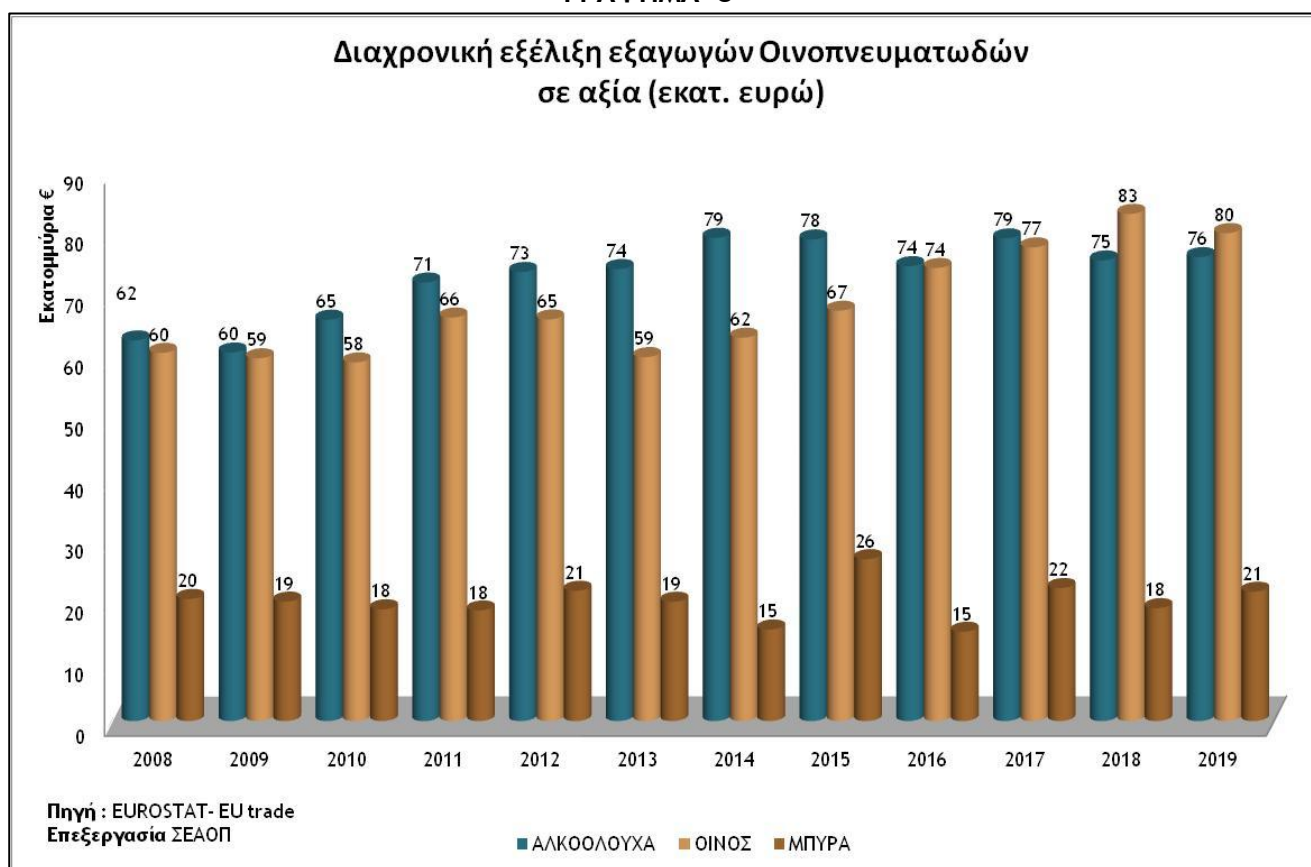
ΓΡΑΦΗΜΑ 2



Α. ΔΙΑΧΡΟΝΙΚΗ ΕΞΕΛΙΞΗ ΕΞΑΓΩΓΩΝ ΟΙΝΟΠΝΕΥΜΑΤΩΔΩΝ

Οι εξαγωγές των αλκοολούχων ανταγωνίζονται τους Ελληνικούς Οίνους χωρίς επιδοτούμενα προγράμματα προώθησης

ΓΡΑΦΗΜΑ 3



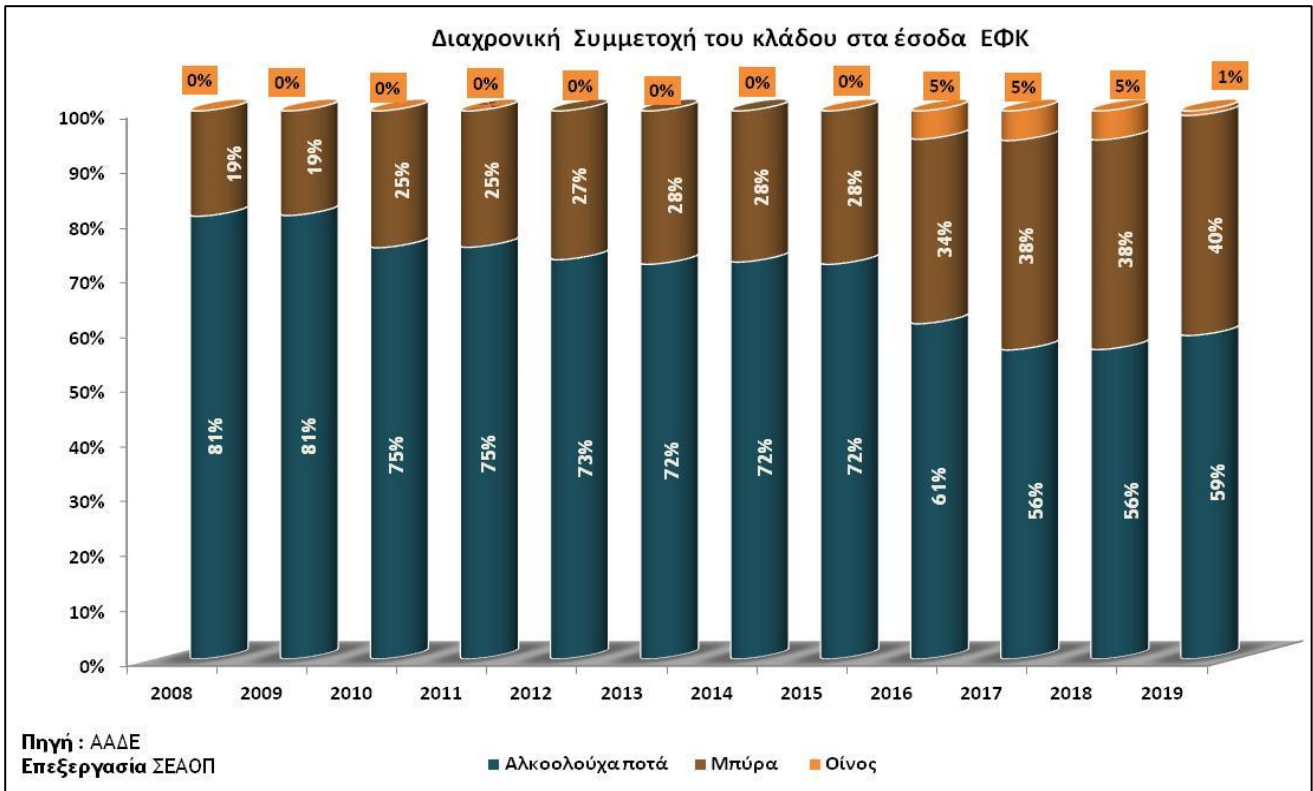
Β. ΕΣΟΔΑ από ΕΦΚΟΠ

Ο κλάδος των αλκοολούχων ποτών συνεισφέρει σημαντικά στα φορολογικά έσοδα, τόσο μέσω του Ειδικού Φόρου Κατανάλωσης και του ΦΠΑ, όσο και με τους φόρους εισοδήματος και τις εισφορές κοινωνικής ασφάλισης .

Ενδεικτικά , τα αλκοολούχα συμβάλλουν κατά 59% στα έσοδα από τον ειδικό φόρο κατανάλωσης οινοπνευματωδών ποτών (ΕΦΚΟΠ) , ενώ αντιπροσωπεύουν μόλις το 21% των πωλήσεων αιθυλικής αλκοόλης (Γράφημα 4)

Σε απόλυτες τιμές , τα έσοδα από τον ΕΦΚ στα αλκοολούχα ποτά διαμορφώθηκαν το 2019 σε 291 εκ. ευρώ, ενώ τα έσοδα από ΕΦΚ στη μύρα, ανήλθαν στα €198 εκ. (έπειτα από τη σημαντική αύξηση του συντελεστή το 2016) και στο κρασί στα €4 εκ. (ο φόρος που είχε επιβληθεί την 1.1.2016 καταργήθηκε την 1.1.2019) (Γράφημα 5)

ΓΡΑΦΗΜΑ 4



ΓΡΑΦΗΜΑ 5

